フリーアルミギャラリー【屋内推奨】IP20

（商品コード0530）

RoHS



フィルター

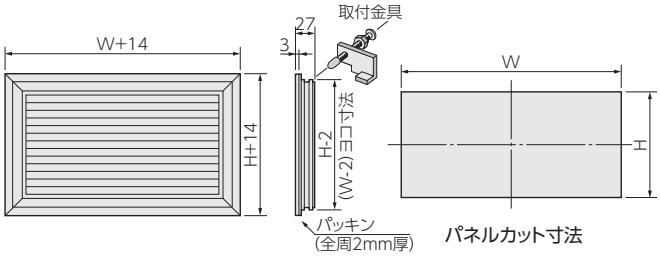

パネルカット寸法

用　途

配電盤、操作盤など、函体内の通気を目的につくられた「アルミ製通気ギャラリー」です。

特　長

1.ご指定寸法で製作できるのが特長のギャラリーです。
2.従来のように直接パネルに通気孔の加工をする必要はありません。
　この「フリーアルミギャラリー」を部品として後から取付してください。
3.換気効率が高く、不透視型です。
4.軽く錆の心配がありません。

材　質

枠　組：アルミニウム合金製（アルマイト仕上げ）　パッキン：CRゴム製
開口率：平均40～50%

品　番	パネルカット寸法(mm)	
	H(タテ寸法)	W(ヨコ寸法)
FAG-3040	300	400
FAG-3050	300	500

※カセットフィルター（C-58）を取り付けることもできます。品番末尾にFを付けてご注文ください。
（例）FAG-3040F
※ご注文はパネルカット寸法（H×W）で、ご指示ください。
（例）タテ300mm、ヨコ500mmの場合　FAG-3050
（製作可能寸法は最小120×120、最大1,000×1,000です）

〈取付方法〉

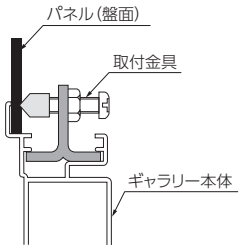

①パネルカット部に表面からフリーアルミギャラリーをはめ込みます。
②裏面から取付金具をギャラリー外周の溝にはめ込みます。
③ボルトを回し、取付金具がしっかり固定されるまでボルト先端をパネルに押し当てます。
④最後にナットを締め込み、ボルトが緩まないように固定します。

〈取付金具〉

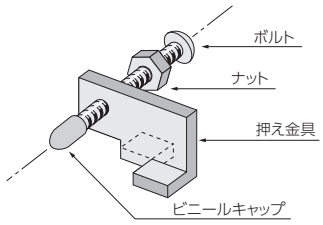

フリーアルミギャラリー（省スペース仕様）【屋内推奨】IP20

（商品コード0530）

フィルター固定方法の変更により、限られたスペースでもフィルター交換可能!

RoHS

FAG-3040FK
FAG-3050FK



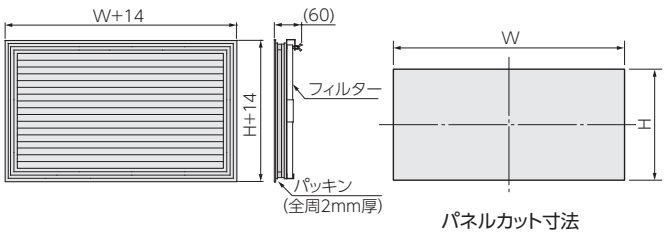

パネルカット寸法

用　途

配電盤、操作盤など、函体内の「通気ギャラリー」としてご使用ください。

特　長

1.フィルター固定構造の変更により、フィルターメンテナンス用のスペースを本体上部に設ける必要がありません。盤内の限られたスペースを有効に活用できます。
2.ご指定寸法で製作することが可能なギャラリーです。
3.換気効率が高く、不透視型です。

材　質

枠　組　：アルミニウム合金製（アルマイト仕上げ）
パッキン　：CRゴム製
フィルター：PS/400N　白色

《FAG-※※FK型のフィルター着脱方法（ケンドン方式）》

〈取付方法〉

本体上部にスペースを設ける必要がありません

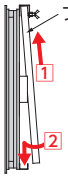

1 本体上部の金具にフィルター上部を差し込む。
2 フィルターをスライドさせ、下部の金具に差し込み、蝶ボルトにて固定する。

〈取外方法〉

本体上部にスペースを設ける必要がありません

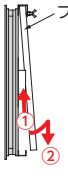

①蝶ボルトを緩めて、フィルターを上へ持ち上げる。
②フィルター下部を手前にスライドさせて、上部の金具からフィルターを引き抜く。

品　番	パネルカット寸法(mm)	
	H(タテ寸法)	W(ヨコ寸法)
FAG-3040FK	300	400
FAG-3050FK	300	500

※ご注文はパネルカット寸法（H×W）で、ご指示ください。
（例）タテ300mm、ヨコ500mmの場合　FAG-3050FK
（製作可能寸法は最小140×120、最大1,000×1,000です）