薄型防噴流ギャラリー（リアメンテタイプ）【塩害対策仕様】IP55（カテゴリー2）

PAT.（商品コード0502）

STOP 塩害!!

大好評の塩害対策仕様ギャラリーに、フィルターメンテナンスを裏面から行うタイプ!

RoHS

メンテナンス 裏面

裏面

用　途

沿岸地域等、塩害の影響を受けやすい環境に設置されるキュービクル、配電盤等の「通気ギャラリー」としてご使用ください。

特　長

1.従来の薄型ギャラリーGTS型とほぼ同等サイズで、フィルターの定期メンテナンス作業を裏面側（盤内側）から行うタイプです。盤の側面パネル近傍に遮熱板を設ける場合等、外側からのメンテナンス作業が難しい設置環境の盤に適しています。
2.フィルター収納部と押え部品は樹脂による嵌合構造のため、ドライバー等の工具を使わずにフィルターの脱着作業が可能です。
3.別売のアタッチメントを使用することで、160角ファンの取付が可能です。（ファン取付時は排気用としてご使用ください。）

〈風量―初期圧力損失データ〉

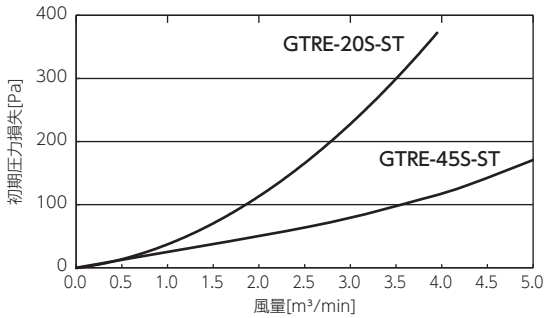

フィルターのメンテナンスは裏面側から行います

奥行き幅が大幅にサイズダウンしました!

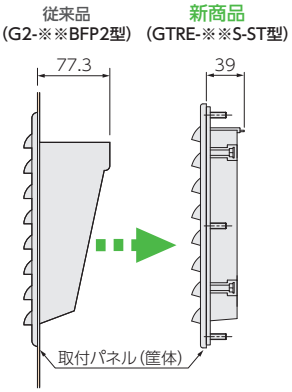

新開発のインナーパーツが空気を通し、水を止めます!

〈使用例〉

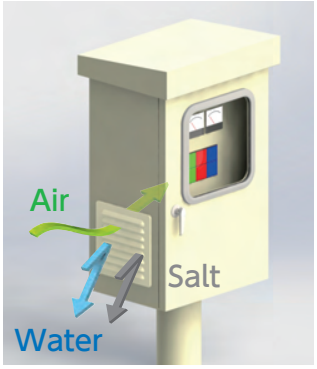

〈取付方法〉

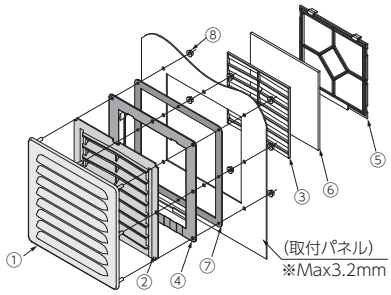

【フィルター・インナールーバーのメンテナンス方法】
⑤フィルター押えを外し、⑥フィルターを取り出して清掃してください。ギャラリー内部の汚れが著しい場合は、③リアインナールーバーを上方向にスライドさせて外し、②フロントインナールーバー内をエアダスター等で清掃してください。

※製品図面、パネルカットはC-34をご参照ください。

番号	部品名	品番 GTRE-20S/45S-ST 材質・仕様
①	アウタールーバー	SUS304　1.5mm
②	フロントインナールーバー	ポリカーボネイト　5Y7/1近似色（難燃性：UL94 V-0）
③	リアインナールーバー	
④	フィルターケース	
⑤	フィルター押え	
⑥	フィルター	塩害対策フィルター（捕集効率90%）
⑦	防水パッキン	CRスポンジ（難燃性：UL94 HF-1）
⑧	皿ばねナット	SUS　M6
—	ファン取付板（別売）	SUS304 1.5mm（GTRE-20用品番：GTRE20-FBS）（GTRE-45用品番：GTRE45-FBS）

品番	アウタールーバー材質	前面開口部面積（cm²）	交換用フィルター品番	販売単位（台）
GTRE-20S-ST	SUS304	100	GTRE20-FST	1
GTRE-45S-ST		250	GTRE45-FST	

⚠ 注意・締付ナットは均等に締め付けてください。・適正締付トルクは1.96N・m（20kgf・cm）です。
※この製品の仕様は改良のため予告なく変更する場合があります。
※塩害対策フィルター交換時期の目安は、半年～1年です。海岸に近い地域など粒径が大きい海塩粒子が多く漂う環境下では、早期に目詰まりする場合もあります。
※開口面積は前面ギャラリー開口部分の面積です。