## 絶縁ブッシュ

（商品コード0371）

RoHS

**用　途**

シーケンサ、インバータ他、各種機器のベース部絶縁浮かせにご使用ください。

**特　長**

1.凹凸のセットになっており、下記のような使用方法で、機器のベース部の絶縁確保ができます。
2.M4、M5、M6、M8、M10、M12のボルトに使用できます。

**材　質**

PP製（黒色）　※白色ジュラコンから仕様変更

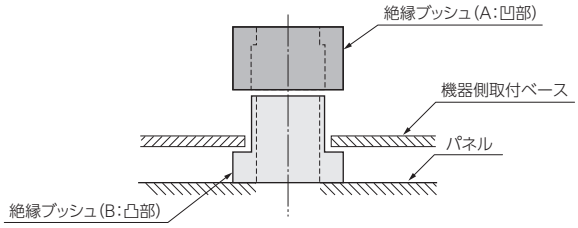


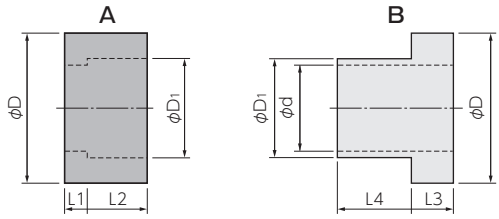


〈使用例〉



| 品　番 | 適合ボルト径 | 凹（A）(mm) | | | | 凸（B）(mm) | | | | | 梱包数（組） | 販売単位（組） |
|---|---|---|---|---|---|---|---|---|---|---|---|---|
| | | φD | φD1 | L1 | L2 | φD | φD1 | φd | L3 | L4 | | |
| IB-4 | M4 | 10 | 4.9 | 1.3 | 4.7 | 8 | 4.8 | 4.2 | 3 | 5 | 100 | 100 |
| IB-5 | M5 | 12 | 5.9 | 1.3 | 4.7 | 10 | 5.8 | 5.2 | 3 | 5 | | |
| IB-6 | M6 | 14 | 7.9 | 1.5 | 5.5 | 12 | 7.8 | 6.5 | 3 | 6 | | |
| IB-8 | M8 | 16 | 10 | 2.5 | 7.5 | 14 | 9.8 | 8.5 | 5 | 8 | | |
| IB-10 | M10 | 18 | 12 | 2.8 | 8.2 | 16 | 11.8 | 10.5 | 5 | 9 | | |
| IB-12T | M12 | – | – | – | – | 30 | 20 | 13 | 7 | 4 | | |

※IB-12Tは凸型のみです。

## レジンがいし

（商品コード0320）

RoHS

**用　途**

断路器、しゃ断器などの高圧機器の取付台として、またブスバー配線の絶縁サポートとしてご使用ください。

**特　長**

1.従来の磁器碍子に比べ、小形化され軽く、耐久性に優れ、合理化に役立ちます。
2.電気的、機械的特性に優れています。
3.JIS規格（JIS C 3851）に準拠して製造されています。

**材　質**

エポキシ樹脂に特殊加工

| 品　番 | 絶縁階級 | 公称電圧（kV） | 商用周波耐電圧（kV） | 雷インパルス耐電圧（kV） | 曲げ耐荷重（N） | 引張り破壊荷重（N） | 梱包数（個） |
|---|---|---|---|---|---|---|---|
| ES-6-1S | 6A | 6.6 | 22 | 60 | 4903以上 | 19614以上 | 50 |
| ES-6-1S-J | | | | | | | |
| ES-6-2S | | | | | | | |
| ES-6-2S-J | | | | | | | |
| ES-6-3S | | | | | | | |
| ES-6-4S | | | | | | | |

※適正締付トルク　M8、M10 ともに 9.4～12.1N·m
※破壊荷重値は測定データであり、これを保証するものではありません。

ES-6-1S
ES-6-1S-J
（JIS C 3851適合品）

ES-6-2S
ES-6-2S-J
（JIS C 3851適合品）

※（　）はES-6-1S-J、ES-6-2S-Jの寸法

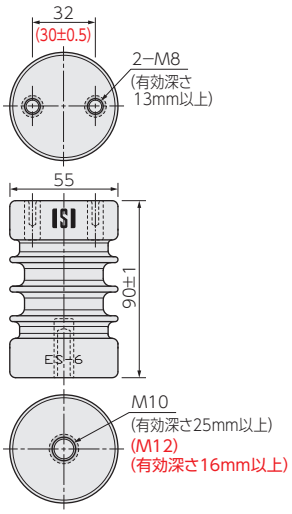


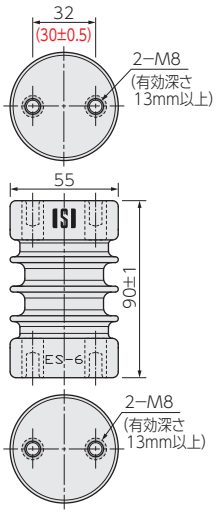


ES-6-3S

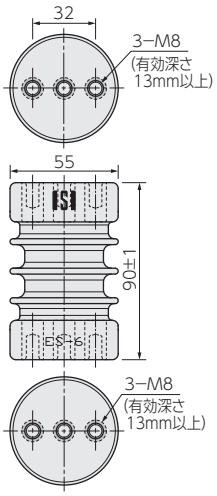


ES-6-4S

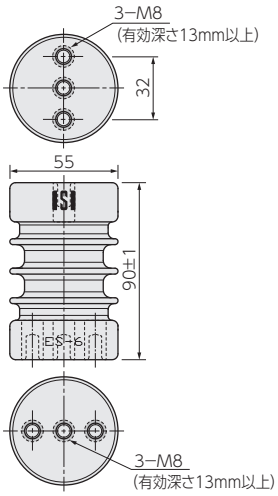




⚠注意·屋外露出のご使用はできませんので、ご注意ください。

※この製品の仕様は改良のため予告なく変更する場合があります。
※推奨締付トルク値はG-01をご確認ください。