

新商品

SHINOHARA

卓上ダクトカッター


サイズの高い配線ダクトもラクラク切断！

商品コード0641

RoHS
RoHS指令
対応品

品番：SDC-100

NEW



品番：SDC-100

■切断刃交換手順



六角穴付きボルト
2箇所(M3)

ボルトを外す
だけで交換可



替刃品番：TD100(1枚入り)

用途

塩ビ配線ダクトおよびダクトカバーの切断専用工具です。

特長

- 1.大型配線ダクトの切断に適した卓上ダクトカッターです。軽く切断でき作業効率が向上します。
- 2.ダクトカッター本体にワークガイドが付属していますので、切断加工の仕上がりも良好です。
- 3.切断刃は簡単に交換可能ですので、いつでも新品の切れ味でお使いいただけます。(替刃品番：TD100)
- 4.切断レバーのロック機能を有しており保管時も安全です。

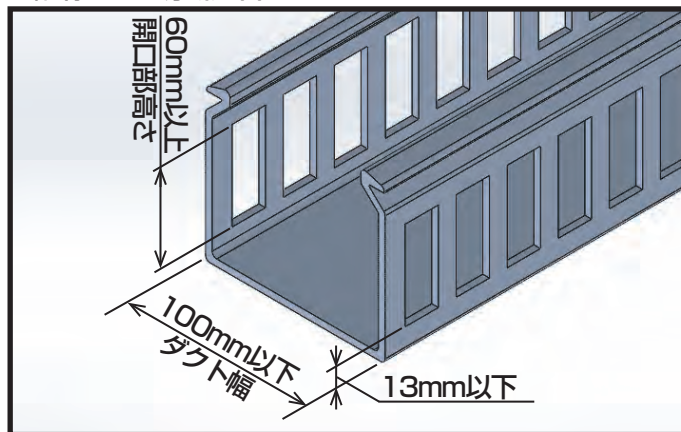
仕様

寸法：W306mm × H465mm × D430mm

(ハンドル可動域を含む)

質量：約8.4kg

■配線ダクト切断適合サイズ




■ダクト切断手順



①本体側面のロックピンを取り外し、切断レバーのロックを解除します。矢印方向へレバーをカチッと音がするまで引き上げ、レバーが固定されたことを確認して下さい。



②切断したい位置にダクトをセットし、レバーを持ちながら配線ダクトをワークガイドに押し当て、ゆっくりとレバーを下ろして切断します。反対側も同様の手順で切断します。



③使用後は切断レバーを下ろした状態でロックピンを取り付けレバーをロックし、レバーが動かないことを確認した上で保管して下さい。

篠原電機株式会社

製品に関するお問合せ e-mail:info@shinohara-elec.co.jp
URL:https://www.shinohara-elec.co.jp

- 本社 〒530-0037 大阪府大阪市北区松ヶ枝町6-3
TEL 06-6358-2655(代) FAX 06-6357-7409
- 大阪 〒530-0037 大阪府大阪市北区松ヶ枝町6-3
TEL 06-6358-2621(代) FAX 06-6357-6378
- 東京 〒143-0011 東京都大田区大森本町2-20-6
TEL 03-3767-9300(代) FAX 03-3767-9308
- 名古屋 〒461-0011 愛知県名古屋市中区白壁2-4-30
TEL 052-971-7701(代) FAX 052-950-2480

- 京都 〒601-8308 京都府京都市南区吉祥院向田東町10
TEL 075-313-8581(代) FAX 075-313-8660
- 茨城 〒316-0023 茨城県ひたちなか市はしかべ2-1-10
ロイヤルオフィス1-B
TEL 029-354-0301(代) FAX 029-354-0302
- 北関東 〒330-0063 埼玉県さいたま市浦和区高砂3-14-14
TEL 048-822-7773(代) FAX 048-822-7444
- 沼津 〒410-0053 静岡県沼津市寿町21-5
TEL 055-923-1767(代) FAX 055-923-1769

- 金沢 〒921-8807 石川県野々市市二日市5-42 ドルFⅢ201
TEL 076-287-6850(代) FAX 076-287-6851
- 神戸 〒652-0812 兵庫県神戸市兵庫区湊町2-3-7
TEL 078-512-5345(代) FAX 078-574-2525
- 山口 〒745-0801 山口県周南市久米2852-3
TEL 0834-25-3600(代) FAX 0834-25-3601
- 工場 〒555-0012 大阪府大阪市西淀川区御幣島1-12-20
TEL 06-6472-0039(代) FAX 06-6472-7755