


新商品

ケージナット着脱工具

横爪専用ケージナットクリッパー RCLP-2

(楽ackリッパー タイプ2)

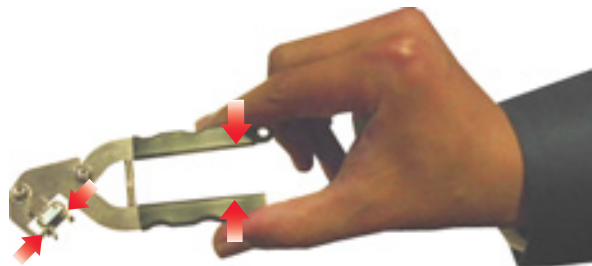
ケージナットの着脱作業の効率化に！
正面からの作業や、1Uの間隙に対応しました！



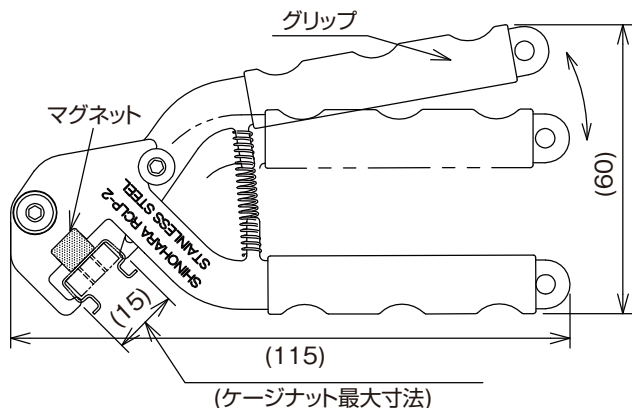
ぜひ、
お試しください！

特長

- ・ ケージナット横爪配置専用工具です。
- ・ 従来品(RCLP-1)では難しかった正面作業が容易になりました。
- ・ 1Uの間隙に対応しました。
- ・ 小型で軽量です。
- ・ マグネット付でケージナットの落下を防止します。



寸法・仕様



| | |
|-----|----------|
| 材 質 | ステンレス鋼板製 |
| 質 量 | 約40g |

使用方法

■ マウントアングルからケージナットの着脱方法

ケージナットをマグネットに吸着させた状態で、グリップをにぎりケージナットをつまむとケージ部が変形し、角穴へ装着、または角穴から取り外すことができます。



■ 着脱工具からケージナットの取り外し方法

ケージナットをマグネットから取り外す際は、ケージナットを横方向にスライドさせてください。

