



取扱説明書


パッキンコーナーカッター 『角切り～な』

(PCP2-30)



このたびは弊社製品をお買い上げいただき誠にありがとうございます。
ご使用前に必ずこの説明書をよくお読みになり、正しくご使用下さい。
また、この説明書は必ず保管しておいてください。

 警告	取り扱いを誤った場合に死亡または重症を負う可能性があることを示します。
 注意	取り扱いを誤った場合に中程度の障害や軽傷を負う可能性及び物的損害を被る可能性があることを示します。

※なお、“ 注意”に記す事項でも、場合によっては重大な結果に結びつく可能性があります。
いずれも重要な内容を記載していますので、必ず守ってください。

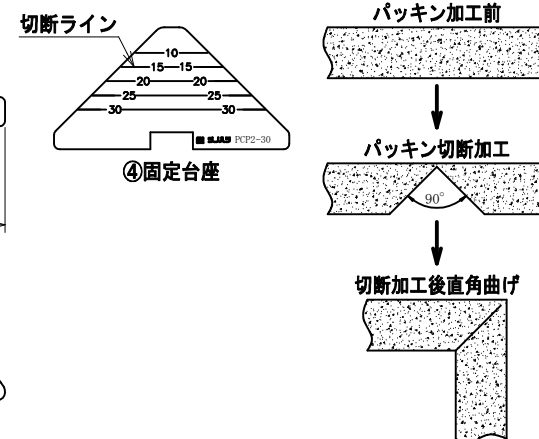
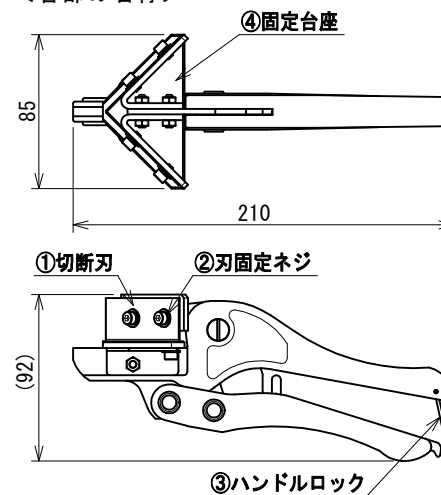
警告

- ◎本品の故障が原因で人命並びに社会的に重大な影響を与えることが予測される環境では使用しないで下さい。
- ◎本製品はパッキンの切断専用です。パッキンの切断以外の目的では絶対に使用しないで下さい。
- ◎本製品は鋭利な刃物工具です。作業中や持ち運びする際、ポケット等に入れることは大変危険です。ロックが外れて怪我の恐れがありますので特にご注意下さい。
- ◎本製品に絶縁性能はありません。電気の流れているものには絶対に使用しないで下さい


注意

- ◎鋭利な刃物工具ですので取り扱いには充分注意してください。
- ◎製品に衝撃を与えない下さい。また、絶対に改造しないで下さい。
- ◎硬度の高いゴム・プラスチックの切断には使用しないで下さい。
- ◎ご使用後は乾いた布で清掃して下さい。長期保管する場合は、少量の油を刃先に塗布して下さい。
- ◎子供の手の届かない所に保管して下さい。
- ◎持ち運びや保管時には、安全のため確実にロック(下図③)して下さい。
- ◎固定台座(下図④)の切断ラインはめやすです。パッキンの巾・厚さに応じて適宜使い分けて下さい。

<各部の名称>



※替刃の交換は“③”でハンドルをロックしてから“②”の固定ネジを外し、新しい切断刃に付け替えて下さい。
刃の向きに注意し、ケガなどしないよう充分にご注意下さい。



<仕様>


適用パッキン：スポンジパッキン(最大30mm巾)

切断刃：硬質炭素鋼(交換可能)

製品質量：477g

替刃品番：PCP2-30H(3枚1セット)

交換用ゲージ(台座部)品番：PCP2-30GP(5枚1セット)

 篠原電機株式会社 URL: <https://www.shinohara-elec.co.jp>
MAIL: info@shinohara-elec.co.jp

技術に関するお問合せは…技術開発室 TEL:06-4792-7676 FAX:06-6358-3720
出荷に関するお問合せは…淀川事業所 TEL:06-6472-0039 FAX:06-6472-7755

この製品の仕様は改良のため予告なく変更する場合があります。(21.03)